





Aplicação


Banheiros


Dormitórios


Utilização

Residencial


Corporativo


Hotéis




Fabricação: Estrutura em alumínio extrudado.
Ganchos em alumínio injetado.

Característica do produto:

Elegante e diferenciado com acabamento em alto padrão.
Ganchos retráteis.
Acabamento em pintura eletrostática.
Modelo com 2 ganchos.
Robusto e resistente.
Peso máximo por gancho: 5Kg.
Acompanha kit de fixação. (Antes de instalar o produto, verifique se a superfície é compatível com o kit de fixação fornecido).

Cores : Preto, Cinza, Branco, Grafite e outras cores sob consulta.

Dimensionais Externos (LxAxP): 50 x 275 x 25mm.

Acabamento	2 ganchos lisos	2 ganchos vazados
Preto	QM 70300.00	QM 70301.00
Cinza	QM 70300.01	QM 70301.01
Branco	QM 70300.02	QM 70301.02
Grafite	QM 70300.03	QM 70301.03
Outras cores	QM 70300.09	QM 70301.09