

Caixa Multy

- A embalagem contém:**
- 1 Caixa Multy.
 - 1 fonte interna .
 - 1 cabo de alimentação.
 - 1 manual de instalação.

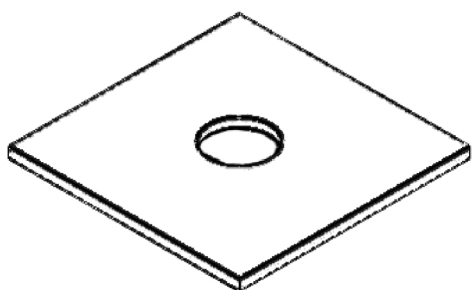


Tensão Máxima 250V~ - 60Hz		
Potência Máxima		
	127V	220V
Modelo 10A	1270W	2200W


USB: Tensão 127V / 220V

2 Saídas USB 5V 2.1A. (Corrente Máxima utilizando 1 saída é de 2.1A; ao utilizar duas ao mesmo tempo, a corrente total se divide conforme demanda de cada aparelho.)

- ① Faça a furação com serra copo medindo Ø 56mm.



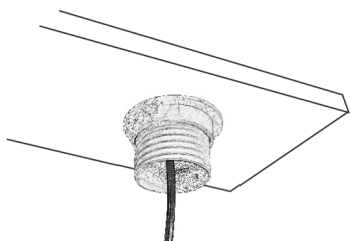
- ② Desenrosque o anel de fixação.



- ③ Passe o cabo pela furação, colocando assim, o Multy USB no móvel.



- ⑤ Pronto o Multy USB está instalado, basta conectar o cabo a uma tomada mais próxima.



- ④ Por baixo do móvel, passe o cabo pelo anel de fixação e rosqueie até que pressione Multy USB contra a superfície do móvel.

