

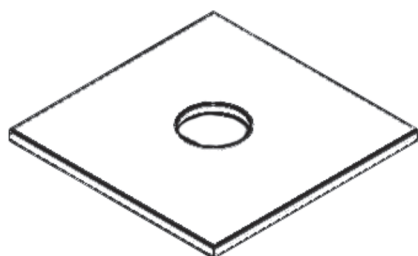
Emoji Tec

A embalagem contém:

- 1 Emoji Tec com cabo de alimentação
- 1 manual de instalação

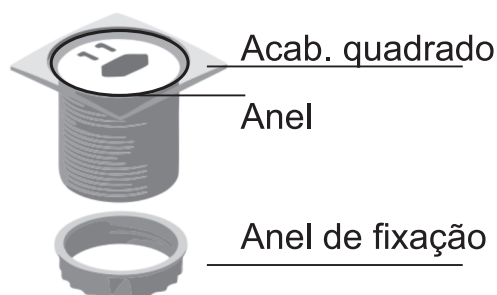


- ① Faça a furação na superfície medindo 70mm de diâmetro.



Assistente de vendas - 1

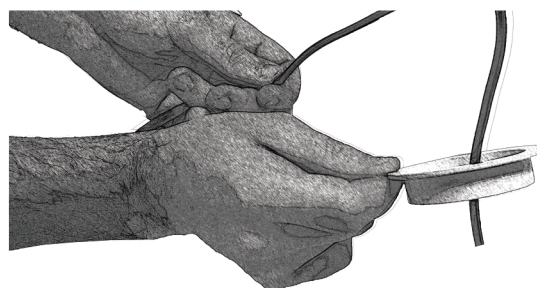
- ② Desenrosque o anel de fixação.



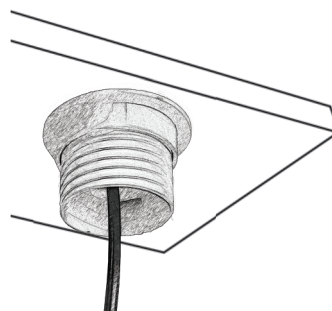
- ③ Passe o cabo pela furação, colocando assim, o Emoji Tec no móvel.



- ④ Por baixo do móvel, passe o cabo pelo anel de fixação e rosqueie até que pressione Emoji Tec contra a superfície do móvel.



- ⑤ Pronto o Emoji Tec está instalado, basta conectar o cabo a uma tomada mais próxima.



Atenção:

Você também pode instalar o Emoji Tec sem o anel e sem o acabamento quadrado.