


Mini Espelho - Série 100

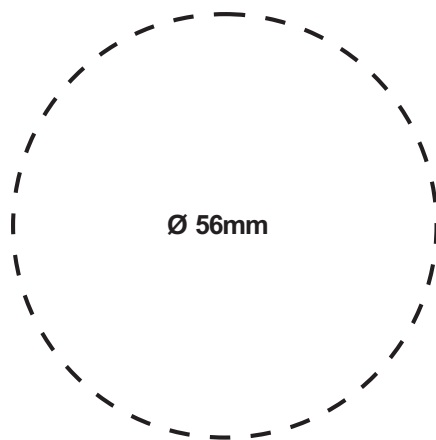
A embalagem contém:

- 1 mini espelho;
- 1 instalação interna;
- 1 kit de fixação;

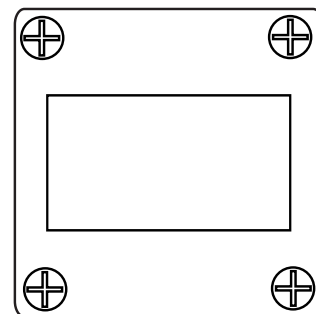
Para blocos: Elétricos NBR 14136:2012,
DB 9, DB 15, RJ 45, RJ 11, Coaxial e interruptores.



① Faça um furo com serra copo de Ø 56mm conforme o gabarito abaixo.



② Encaixe o anel com a tomada e fixe com os parafusos.



③ Coloque o espelho de acabamento.

