
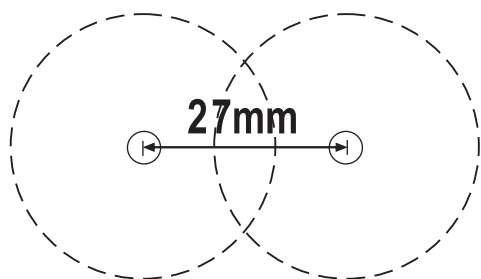


Mini Espelho - Série 10


- A embalagem contém:**
- 1 mini espelho;
 - 1 instalação interna;
 - 1 kit de fixação;



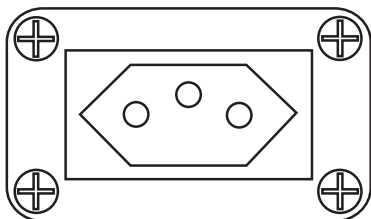
- 1** Utilize o gabarito abaixo e faça 2 furos com serra copo de 35 mm (1 3/8") no móvel.



Ou utilizando uma serra faça um corte de 50 x 30mm.



- 2** Encaixe o interruptor ou a tomada e fixe os parafusos.



- 3** Coloque o espelho de acabamento.

