


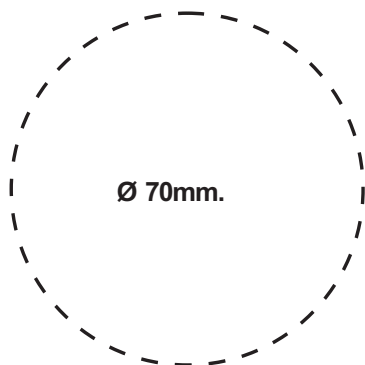
## Mini Espelho - Série 200

- A embalagem contém:**
- 1 mini espelho;
  - 1 instalação interna;
  - 1 kit de fixação;

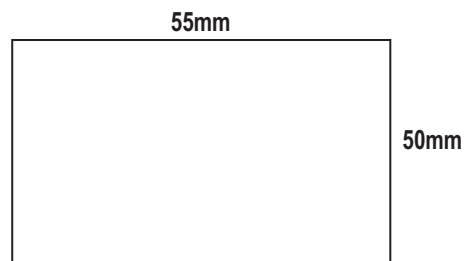
Para blocos: Elétricos NBR 14136:2012,  
DB 9, DB 15, RJ 45, RJ 11, Coaxial e interruptores.



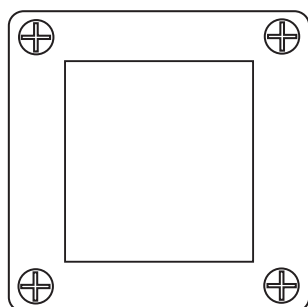
- ① Faça um furo com serra copo de Ø 70mm.



- Ou utilizando uma serra faça um corte de 55 x 50mm.



- ② Encaixe o anel com a tomada e fixe com os parafusos.



- ③ Coloque o espelho de acabamento.

