QTMOV®
Soluções práticas para móveis.

Instruções de Montagem

linha Facility

Slide Box - Série 170

A embalagem contém:

- 1 Slide Box - Série 170;
- 1 Kit de fixação;
- 1 manual de instalação.



1 Faça a furação no móvel medindo 186 x 82mm.

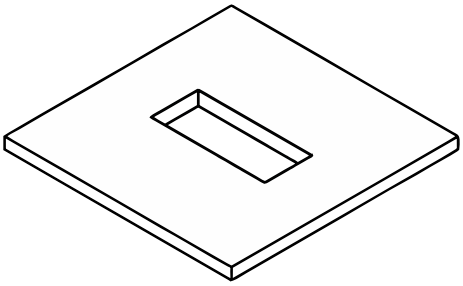

2 Coloque o produto na furação.

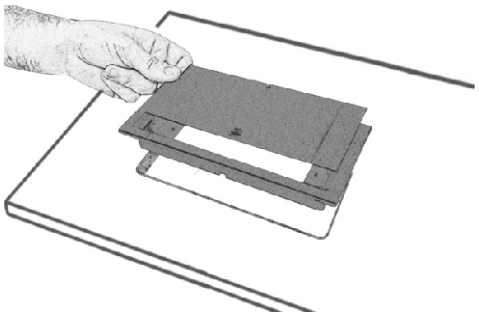

3 Utilizando uma chave Philips e o kit de fixação parafuse o produto no tampo.

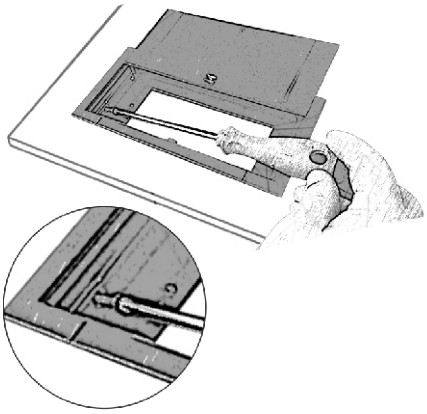

4 Pronto! O produto já está instalado.

Dúvidas sobre a instalação, entre em contato pelo fone 0800 702 6828.